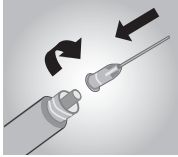
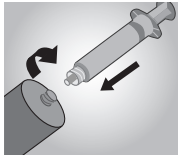


Mundspüllösung, enthält Chlorhexidin

**Abb. 1**

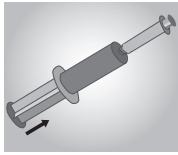
1. Vorbereiten des Abformlöffels

Verschluss der Spritze durch Drehung nach links abnehmen. Blaue Spülkanüle aufsetzen und durch Drehung nach rechts arretieren (Abb. 1). Bei Bedarf kann die Spülkanüle leicht gebogen werden, nicht knicken. Der Austrittsbereich der Spülkanüle ist stumpf und darf nicht verformt werden.

**Abb. 2**

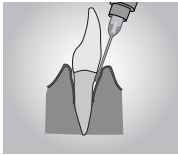
2. Applikation

Spritze mit Spülkanüle nach oben halten, kurz anpressen, bis Flüssigkeit aus der Kanülenöffnung austritt. Die Kanüle in den zu spülenden Bereich bringen und mit sanftem Druck die Spülung durchführen (Abb. 2). Nicht mit Druck arbeiten, um Verletzungen zu vermeiden. Bei Bedarf kann die überschüssige Spüllösung abgesaugt werden. Die Einwirkzeit von mind. 60 Sek. einhalten, dann ausspucken und eventuell Mundraum mit Wasser nachspülen. Zur Aufbewahrung Spritze mit Originalverschluss verschließen.

**Abb. 3**

3. Nachfüllen

Spülkanüle von der Spritze entfernen. Der Kolben der Spritze muss vollständig eingedrückt sein. Refillcontainer immer senkrecht mit der Öffnung nach oben halten. Verschluss des Refillcontainers abnehmen. Die Spritze und der Refillcontainer lassen sich, nachdem der Verschluss und die Spülkanüle entfernt wurden, koppeln. Hierzu Spritze mit der Öffnung auf den Container setzen und durch Eindrehen beide verbinden (Abb. 3). Das Befüllen der Spritze erfolgt nun durch vorsichtiges Eindrücken des Containerstempels (Abb. 4). Nicht mehr Druck ausüben, als zur Befüllung der Spritze notwendig ist. Durch zu starkes Drücken könnte der Stempel der Spritze nach hinten herausgedrückt werden. Nach dem Befüllen Spritze lösen und Container wieder fest verschließen.

**Abb. 4**

Wichtige Verarbeitungshinweise

- Spüllösung nicht schlucken.
- Für einen besseren Komfort ist es empfehlenswert, die Spüllösung anzuwärmen, indem man die Spritze unter fließendes warmes Wasser hält.
- Vorübergehende geschmackliche Irritationen können auftreten.
- smartclean ist alkohol- und zuckerfrei.
- Sicherheitsdatenblatt beachten!

Sonstige Informationen:

Unerwünschte Wirkungen sind bei sachgerechter Anwendung nicht zu erwarten. Immunreaktionen wie z.B. Allergien, Irritationen können jedoch grundsätzlich nicht ausgeschlossen werden. Im Zweifelsfall empfehlen wir, vor der Anwendung einen Allergietest durchzuführen.

Nur für den dentalen Gebrauch durch geschultes Fachpersonal.

Anwendungsbereiche:

- Spülungen nach professioneller Reinigung oder Vorbehandlung

Technische Daten:

- **Volumen:** 5 ml Spritze
- **Produktfarbe:** orange-transparent
- **Einwirkzeit:** ca. 60 Sek.
- **Verarbeitung:** empfohlen bei 37 °C (Körpertemperatur)
- **Verarbeitung beim Nachfüllprozess:** Bei 23 °C ± 2 °C, 50 ± 5% rel. Luftfeuchtigkeit

Bestellinformation:

smartclean
Standardpackung 02554
4 x 5 ml Spritzen
4 Spülkanülen

Refill-Container 02557
50 ml Spritze

Spülkanülen 02629
25 St.