



Pola Office Liquid

SDI Limited

Änderungsnummer: 5.1.1.1

Safety Data Sheet (Entspricht den Verordnungen (EG) Nr. 2015/830)

Erstellungsdatum: 29/01/2016

Druckdatum: 23/03/2016

Anfangsdatum: Nicht verfügbar

L.REACH.DEU.DE

ABSCHNITT 1 BEZEICHNUNG DES STOFFS BZW. DES GEMISCHS UND DES UNTERNEHMENS

1.1. Produktidentifikator

Produktname	Pola Office Liquid
Synonyme	Nicht verfügbar
Korrekte Bezeichnung des Gutes	WASSERSTOFFPEROXID, WÄSSERIGE LÖSUNG mit mindestens 20 %, aber höchstens 60 % Wasserstoffperoxid (Stabilisierung nach Bedarf)
Sonstige Identifizierungsmerkmale	Nicht verfügbar

1.2. Relevante identifizierte Verwendungen des Stoffs oder Gemischs und Verwendungen, von denen abgeraten wird

Relevante identifizierte Verwendungen	Gebrauchte nach den Anweisungen des Herstellers.
Abgeraten Anwendungen.	Nicht anwendbar

1.3. Einzelheiten zum Lieferanten, der das Sicherheitsdatenblatt bereitstellt

Registrierter Firmenname	SDI Limited	SDI Brazil Industria E Comercio Ltda	SDI Germany GmbH
Adresse	3-15 Brunson Street VIC Bayswater 3153 Australia	Rua Dr. Virgilio de Carvalho Pinto, 612 São Paulo CEP 05415-020 Brazil	Hansestrasse 85 Cologne D-51149 Germany
Telefon	+61 3 8727 7111 (Business Hours)	+55 11 3092 7100	+49 0 2203 9255 0
Fax	+61 3 8727 7222	+55 11 3092 7101	+49 0 2203 9255 200
Webseite	www.sdi.com.au	www.sdi.com.au	www.sdi.com.au
E-Mail	info@sdi.com.au	brasil@sdi.com.au	germany@sdi.com.au

Registrierter Firmenname	SDI (North America) Inc.
Adresse	1279 Hamilton Parkway IL Itasca 60143 United States
Telefon	+1 630 361 9200 (Business hours)
Fax	Nicht verfügbar
Webseite	Nicht verfügbar
E-Mail	USA.Canada@sdi.com.au

1.4. Notrufnummer

Gesellschaft / Organisation	SDI Limited	Nicht verfügbar	Nicht verfügbar
Notrufnummer	+61 3 8727 7111	Nicht verfügbar	Nicht verfügbar
Sonstige Notrufnummern	ray.cahill@sdi.com.au	Nicht verfügbar	Nicht verfügbar

Gesellschaft / Organisation	Nicht verfügbar
Notrufnummer	+61 3 8727 7111
Sonstige Notrufnummern	Nicht verfügbar

ABSCHNITT 2 MÖGLICHE GEFAHREN

2.1. Einstufung des Stoffs oder Gemischs


Als eine gefährliche Mischung gemäß der Richtlinie 1999/45/EG, Reg. (EG) Nr. 1272/2008 (falls zutreffend) und deren Änderungen. Einstuft als Gefahrgut für den Transport.

DSD Klassifizierung	Bei Gemischen wurde die Klassifizierung durch folgende Verordnungen vorbereitet DPD (Richtlinie 1999/45/EG) und CLP-Verordnung (EG) Nr. 1272/2008
DPD Klassifizierung [1]	R37/38 : Reizt die Atmungsorgane und die Haut. R41 : Gefahr ernster Augenschäden.

Pola Office Liquid

Legende:	1. Geordnet nach Hersteller; 2. Klassifizierung von EG-Richtlinie 67/548/EWG gezogen - Anhang I ; 3. Klassifizierung von EG-Richtlinie 1272/2008 gezogen - Anhang VI
Einstufung gemäß Verordnung (EG) Nr. 1272/2008 [CLP] [1]	Entzündend (oxidierend) wirkende Flüssigkeiten, Gefahrenkategorie 2, Ätzend, Gefahrenkategorie 1, Verätzung/Reizung der Haut, Gefahrenkategorie 1A, Schwere Augenschädigung, Gefahrenkategorie 1, Specific target organ toxicity - single exposure Category 3 (respiratory tract irritation)
Legende:	1. Geordnet nach Hersteller; 2. Klassifizierung von EG-Richtlinie 67/548/EWG gezogen - Anhang I ; 3. Klassifizierung von EG-Richtlinie 1272/2008 gezogen - Anhang VI

2.2. Kennzeichnungselemente

CLP Kennzeichnungselemente	
-----------------------------------	---

SIGNALWORT **GEFAHR**

Gefahrenhinweise

H272	Kann Brand verstärken; Oxidationsmittel.
H290	Kann gegenüber Metallen korrosiv sein.
H314	Verursacht schwere Verätzungen der Haut und schwere Augenschäden.
H318	Verursacht schwere Augenschäden.
H335	Kann die Atemwege reizen.

Zusätzliche Erklärung(en)

Nicht anwendbar

SICHERHEITSHINWEISE: Prävention

P210	Von Hitze/Funken/offener Flamme/heißen Oberflächen fernhalten. Nicht rauchen.
P221	Mischen mit brennbaren Stoffen/organischen Stoffen unbedingt verhindern.
P260	Staub/Rauch/Gas/Nebel/Dampf/Aerosol nicht einatmen.
P271	Nur im Freien oder in gut belüfteten Räumen verwenden.
P280	Schutzhandschuhe/Schutzkleidung/Augenschutz/Gesichtsschutz tragen.
P220	Von Kleidung/organisches Material/brennbaren Materialien fernhalten/entfernt aufbewahren.
P234	Nur im Originalbehälter aufbewahren.

SICHERHEITSHINWEISE: Reaktion

P301+P330+P331	BEI VERSCHLUCKEN: Mund ausspülen. KEIN Erbrechen herbeiführen.
P303+P361+P353	BEI KONTAKT MIT DER HAUT (oder dem Haar): Alle beschmutzten, getränkten Kleidungsstücke sofort ausziehen. Haut mit Wasser abwaschen/duschen.
P305+P351+P338	BEI KONTAKT MIT DEN AUGEN: Einige Minuten lang behutsam mit Wasser spülen. Vorhandene Kontaktlinsen nach Möglichkeit entfernen. Weiter spülen.
P310	Sofort GIFTINFORMATIONSZENTRUM oder Arzt anrufen.
P370+P378	Bei Brand: alkoholbeständiger Schaum oder Wassersprühnebel / Wassemebel zum Löschen verwenden.
P363	Kontaminierte Kleidung vor erneutem Tragen waschen.
P390	Verschüttete Mengen aufnehmen, um Materialschäden zu vermeiden.
P304+P340	BEI EINATMEN: An die frische Luft bringen und in einer Position ruhigstellen, die das Atmen erleichtert.

SICHERHEITSHINWEISE: Aufbewahrung

P405	Unter Verschluss aufbewahren.
P403+P233	Behälter dicht verschlossen an einem gut belüfteten Ort aufbewahren.

SICHERHEITSHINWEISE: Entsorgung

P501	Inhalt/Behälter der Entsorgung gemäß den örtlichen Vorschriften zuführen
-------------	--

2.3. Sonstige Gefahren

Gesundheitsschädlich beim Verschlucken*.

REACH - Art.57-59: Das Gemisch erfüllt nicht Substances of Very High Concern (SVHC) enthalten in der SDS Druckdatum.

ABSCHNITT 3 ZUSAMMENSETZUNG/ANGABEN ZU BESTANDTEILEN

3.1. Stoffe

Siehe "Zusammensetzung der Bestandteile" in Abschnitt 3.2

3.2. Gemische

1.CAS-Nr. 2.EG-Nr. 3.Indexnummer	% [gewicht]	Name	Einstufung gemäß Richtlinie 67/548/EWG [DSD]	Einstufung gemäß Verordnung (EG) Nr. 1272/2008 [CLP]

Continued...

Pola Office Liquid

4.REACH Nummer				
1.7722-84-1 2.231-765-0 3.008-003-00-9 4.01-2119485845-22-XXXX	35	<u>Wasserstoffperoxid</u>	R5, R8, R20/22, R35 [2]	Entzündend (oxidierend) wirkende Flüssigkeiten, Gefahrenkategorie 1, Akute Toxizität (inhalative) Gefahrenkategorie 4, Akute Toxizität (oral) Gefahrenkategorie 4, Verätzung/Reizung der Haut, Gefahrenkategorie 1A; H271, H332, H302, H314 [3]
Legende:	1. Geordnet nach Hersteller; 2. Klassifizierung von EG-Richtlinie 67/548/EWG gezogen - Anhang I ; 3. Klassifizierung von EG-Richtlinie 1272/2008 gezogen - Anhang VI 4. Klassifizierung von C & L gezogen			

ABSCHNITT 4 ERSTE-HILFE-MASSNAHMEN

4.1. Beschreibung der Erste-Hilfe-Maßnahmen

Generelle	<p>Bei Kontakt mit der Haut:</p> <ul style="list-style-type: none"> ▶ Sofort kontaminierte Kleidung, inklusive Schuhwerk, entfernen. ▶ Haare und Haut mit fließendem Wasser abwaschen (und Seife, wenn verfügbar) ▶ Im Fall von Reizung medizinische Behandlung aufsuchen. <p>Falls dieses Produkt mit den Augen in Kontakt kommt:</p> <ul style="list-style-type: none"> ▶ Sofort die Augen offen halten und kontinuierlich für wenigstens 15 Minuten mit frischem, laufendem Wasser waschen. ▶ Befeuchtung unter den Augenlidern sicherstellen, durch gelegentliches Anheben der Unter- und Oberlider. ▶ Ohne Verzögerung ins Krankenhaus oder zum Arzt transportieren. ▶ Entfernung von Kontaktlinsen nach einer Augenverletzung darf nur durch geschultes Personal durchgeführt werden. ▶ Falls Dämpfe oder Verbrennungsprodukte eingeatmet wurden, entfernen Sie sich aus dem Gefahrenbereich. ▶ Suchen Sie einen Arzt auf. ▶ Nach Verschlucken KEIN Erbrechen herbeiführen. ▶ Wenn der Patient erbricht, aufrecht hinsetzen oder in die stabile Seitenlage bringen, um Atmen zu ermöglichen und Aspiration zu verhindern. ▶ Den Patienten aufmerksam beobachten. ▶ Niemals einer Person, die Zeichen von Schläfrigkeit zeigt, oder ein vermindertes Bewusstsein hat, d.h. ohnmächtig wird, Flüssigkeit geben. ▶ Wasser geben, um den Mund auszuspülen. Dann langsam und so viel Flüssigkeit geben, wie der Verletzte ohne Schwierigkeiten trinken kann. ▶ Medizinischen Rat einholen.
Augenkontakt	<p>Falls dieses Produkt mit den Augen in Kontakt kommt:</p> <ul style="list-style-type: none"> ▶ Sofort die Augen offen halten und kontinuierlich für wenigstens 15 Minuten mit frischem, laufendem Wasser waschen. ▶ Befeuchtung unter den Augenlidern sicherstellen, durch gelegentliches Anheben der Unter- und Oberlider. ▶ Ohne Verzögerung ins Krankenhaus oder zum Arzt transportieren. ▶ Entfernung von Kontaktlinsen nach einer Augenverletzung darf nur durch geschultes Personal durchgeführt werden.
Hautkontakt	<p>Bei Kontakt mit der Haut:</p> <ul style="list-style-type: none"> ▶ Sofort kontaminierte Kleidung, inklusive Schuhwerk, entfernen. ▶ Haare und Haut mit fließendem Wasser abwaschen (und Seife, wenn verfügbar) ▶ Im Fall von Reizung medizinische Behandlung aufsuchen.
Einatmung	<ul style="list-style-type: none"> ▶ Falls Dämpfe oder Verbrennungsprodukte eingeatmet wurden, entfernen Sie sich aus dem Gefahrenbereich. ▶ Suchen Sie einen Arzt auf.
Einnahme	<ul style="list-style-type: none"> ▶ Nach Verschlucken KEIN Erbrechen herbeiführen. ▶ Wenn der Patient erbricht, aufrecht hinsetzen oder in die stabile Seitenlage bringen, um Atmen zu ermöglichen und Aspiration zu verhindern. ▶ Den Patienten aufmerksam beobachten. ▶ Niemals einer Person, die Zeichen von Schläfrigkeit zeigt, oder ein vermindertes Bewusstsein hat, d.h. ohnmächtig wird, Flüssigkeit geben. ▶ Wasser geben, um den Mund auszuspülen. Dann langsam und so viel Flüssigkeit geben, wie der Verletzte ohne Schwierigkeiten trinken kann. ▶ Medizinischen Rat einholen.

4.2 Wichtigste akute und verzögert auftretende Symptome und Wirkungen

Siehe Abschnitt 11

4.3. Hinweise auf ärztliche Soforthilfe oder Spezialbehandlung

Abhängig vom Grad der Exposition, ist zyklische medizinische Untersuchung angezeigt. Die Symptome des Lungenödems treten oft erst nach ein paar Stunden auf. Sie werden durch körperliche Anstrengung verschlimmert. Ruhe und ärztliche Beobachtung sind deswegen unbedingt notwendig. Sofortige Anwendung eines geeigneten Sprays durch einen Arzt oder einer von ihm/ihr beauftragten Person sollte erwogen werden.
(ICSC24419/24421)

ABSCHNITT 5 MASSNAHMEN ZUR BRANDBEKÄMPFUNG

5.1. Löschmittel

FÜR KLEINE BRÄNDE:

- ▶ **GROSSE MENGEN WASSER VERWENDEN.**
- ▶ KEINE Trockenlöschmittel, CO2 oder Schaum verwenden.

FÜR GROSSE BRÄNDE:

- ▶ Feuer von geschütztem Platz aus mit Wasser überschwemmen.

5.2. Besondere vom Stoff oder Gemisch ausgehende Gefahren

Feuerunverträglichkeit	Vermeiden Sie jegliche Kontamination dieses Materials, da es sehr stark reagiert und jede Kontamination gefährlich ist. Reagiert stark mit Alkali-Metallen.
-------------------------------	---

5.3. Hinweise für die Brandbekämpfung

Feuerbekämpfung	<ul style="list-style-type: none"> ▶ Feuerwehr alarmieren und über Ort und Art der Gefahr unterrichten. ▶ Kann heftig oder explosiv reagieren. ▶ Vollschutzanzug tragen. ▶ Mit allen Mitteln verhindern, daß verschüttete Mengen in Abflüsse oder Oberflächenwasser eindringen. ▶ Feuer aus sicherer Entfernung mit ausreichender Deckung bekämpfen. ▶ Feuerlöscher muss nur von geschultem Personal angewendet werden. ▶ Wassersprühstrahl in Form eines feinen Sprays zur Kontrolle des Feuers und zur Kühlung der Umgebung einsetzen. ▶ Das Aufsprühen von Wasser auf Flüssigkeitslachen vermeiden. ▶ Behältern, die heiß sein können NICHT nähern.
------------------------	--

Pola Office Liquid

	<ul style="list-style-type: none"> ▶ Dem Feuer ausgesetzte Behälter mit Wassersprühstrahl von einem geschützten Ort aus kühlen. ▶ Falls ohne Gefährdung möglich, Behälter aus dem Feuer entfernen. ▶ Falls das Feuer außer Kontrolle gerät, Personal zurückrufen und vor Eintritt warnen. ▶ Die Ausrüstung muß nach Gebrauch sorgfältig dekontaminiert werden.
Feuer/Explosionsgefahr	<ul style="list-style-type: none"> ▶ Nicht brennbar, aber erhöht die Intensität des Feuers. ▶ Kann von Reibung, Erschütterung, Hitze oder bei Beengung explodieren. ▶ Erhitzen Kann Ausdehnung oder Zersetzung verursachen, welche zu gewaltsamem Bersten von Behältern führt. ▶ Von Hitze angegriffene Behälter bleiben gefährlich. ▶ Kontakt mit Brennmaterialien, wie Holz, Papier, Öl oder fein zerteiltes Metall, Kann Zündung, Verbrennung oder heftige Zersetzung verursachen. ▶ Kann reizende, giftige oder ätzende Dämpfe abgeben. ▶ Verbrennung/Zersetzung kann starke/toxische Kohlenmonoxidämpfe (CO) bilden. <p>Verbrennungs-Produkte:</p> <ul style="list-style-type: none"> , Kohlendioxid (CO₂) , andere Pyrolyse Produkte, die typischerweise organisches Material verbrennen. , Schwefeloxid (SO_x)

ABSCHNITT 6 MASSNAHMEN BEI UNBEABSICHTIGTER FREISETZUNG

6.1. Personenbezogene Vorsichtsmaßnahmen, Schutzausrüstungen und in Notfällen anzuwendende Verfahren

Siehe Abschnitt 8

6.2. Umweltschutzmaßnahmen

siehe Abschnitt 12

6.3. Methoden und Material für Rückhaltung und Reinigung

Freisetzung von Kleinen Mengen	<ul style="list-style-type: none"> ▶ Abläufe für Lagerung oder benutzte Bereiche sollten Rückhaltebecken für pH-Einstellungen und Verdünnung von Leckagen vor der Ableitung oder Beseitigung von Material haben. ▶ Überprüfen Sie regelmäßig auf Verschmutzungen und Leckagen. ▶ Ausgelaufenes Produkt sofort beseitigen. ▶ Nicht Rauchen, keine offenen Flammen, Zündquellen. ▶ Jeden Kontakt mit allen organischen Bestandteilen vermeiden, einschließlich Brennstoff, Lösungsmitteln, Sägespänen, Papier oder Geweben und anderen unverträglichen Materialien, weil sich das Material entzünden kann. ▶ Einatmen von Staub oder Dämpfen und jede Berührung mit der Haut und den Augen vermeiden. Kontakt des Überwachungspersonals mit Schutzausrüstung kontrollieren. ▶ Ausgelaufenes Produkt mit Sand, Erde, Inertmaterial oder Vermiculit begrenzen oder aufsaugen. ▶ KEINE Sägespäne verwenden, da sie Feuer fangen können. ▶ Feste Reste aufnehmen und in gekennzeichneten Fässern zur Beseitigung verschließen. ▶ Die Umgebung neutralisieren/dekontaminieren.
FREISETZUNG GRÖßERER MENGEN	<ul style="list-style-type: none"> ▶ Gebiet von Personen räumen und gegen die Windrichtung evakuieren. ▶ Feuerwehr alarmieren und über Ort und Art der Gefahr informieren. ▶ Kann heftig oder explosiv reagieren. Vollschutzanzug mit Sauerstoffgerät tragen. ▶ Das Eindringen in Kanalisation und Oberflächenwasser mit allen Mitteln, die zur Verfügung stehen, verhindern. Evakuierung in Betracht ziehen. ▶ Nicht Rauchen, keine Flammen oder Zündquellen. Luftaustausch erhöhen. ▶ Ausgelaufenes Produkt mit Sand, Erde oder anderen sauberen, inerten Materialien einhalten. ▶ NIE organische Absorptionsmittel wie Sägespäne, Papier oder Gewebe verwenden, weil das zum Brand führen kann. ▶ Jede Kontamination mit organischem Material vermeiden. ▶ Funkenfreie und Ex-geschützte Geräte verwenden. ▶ Wiederverwertbares Produkt in gekennzeichneten Behältern für mögliche Wiederverwertung sammeln. ▶ KEIN frisches mit wiedergewonnenem Produkt vermischen. ▶ Reste sammeln und in gekennzeichneten Fässern zur Beseitigung verbringen. ▶ Umgebung mit Wasser reinigen und verhindern, daß verunreinigtes Wasser in Kanalisation gelangt. ▶ Vor Einlagerung und Wiederverwertung die Ausrüstung dekontaminieren und Schutzkleidung waschen. ▶ Bei Verunreinigung von Kanalisation oder Oberflächenwasser, Rettungskräfte benachrichtigen.

6.4. Verweis auf andere Abschnitte

Hinweise zur Persönlichen Schutzausrüstung werden in Sektion 8 des Sicherheitsblattes enthalten.

ABSCHNITT 7 HANDHABUNG UND LAGERUNG

7.1. Schutzmaßnahmen zur sicheren Handhabung

Sicheres Handhaben	<ul style="list-style-type: none"> ▶ Jeden Körperkontakt vermeiden, einschließlich Einatmen. ▶ Bei Gefahr durch Exposition Schutzkleidung tragen. ▶ Nur in gut belüfteten Räumen verwenden. ▶ Anreicherung in Gruben und Senken vermeiden. ▶ Geschlossene Räume nicht betreten, bevor die Raumluft überprüft wurde. ▶ Rauchen, offenes Licht oder Zündquellen vermeiden. ▶ Erzeugung von statischer Elektrizität vermeiden. ▶ KEINE Plastikeimer verwenden. ▶ Alle Leitungen und Geräte erden. ▶ Funkenfreie Werkzeuge verwenden. ▶ Kontakt mit nicht verträglichen Stoffen vermeiden. ▶ Während des Umgangs NICHT essen, trinken oder rauchen. ▶ Behälter dicht verschlossen halten. ▶ Physikalische Beschädigung der Behälter vermeiden. ▶ Nach der Handhabung Hände immer mit Seife und Wasser waschen. ▶ Arbeitskleidung sollte getrennt gewaschen werden. ▶ Gute Arbeitsverfahren anwenden. ▶ Lagerungs- und Handhabungsempfehlungen des Herstellers einhalten.
---------------------------	---

Pola Office Liquid

	<p>► Raumlufte sollte regelmäßig auf Einhaltung von Grenzwerten überwacht werden, um sichere Arbeitsbedingungen einzuhalten.</p>
Brand- und Explosionsschutz	<p>siehe Abschnitt 5</p>
Sonstige Angaben	<p>Lagerung zwischen 2 und 8 Grad Celsius Lagern Sie NICHT im direktem Sonnenlicht. Lagern Sie an einem trockenen und gut belüfteten Ort, fern von Hitze und Sonnenlicht.</p>

7.2. Bedingungen zur sicheren Lagerung unter Berücksichtigung von Unverträglichkeiten

Geeignetes Behältnis	<p>► NICHT umpacken. Nur vom Hersteller gelieferte Behälter verwenden.</p>
LAGERUNG UNVERTRÄGLICHKEIT	<p>Vermeiden Sie starke Säuren, Basen.</p>

7.3. Spezifische Endanwendungen

siehe Abschnitt 1.2

ABSCHNITT 8 BEGRENZUNG UND ÜBERWACHUNG DER EXPOSITION/PERSÖNLICHE SCHUTZAUSRÜSTUNGEN

8.1. Zu überwachende Parameter

DERIVED NO EFFECT LEVEL (DNEL)

Nicht verfügbar

PROGNOSTIZIERTE NO EFFECT LEVEL (PNEC)

Nicht verfügbar

ARBEITSPLATZGRENZWERT

DATEN ZU DEN INHALTSSTOFFEN

Quelle	Inhaltsstoff	Substanzname	GW	STEL	Gipfel	Bemerkungen
Deutschland Empfohlenen Grenzwerte - MAK-Werte (Englisch)	Wasserstoffperoxid	Hydrogen peroxide	0.71 mg/m3 / 0.5 ppm	I (1) ppm	Nicht verfügbar	Nicht verfügbar

NOTFALL-LIMITS

Inhaltsstoff	Substanzname	TEEL-1	TEEL-2	TEEL-3
Wasserstoffperoxid	Hydrogen peroxide	Nicht verfügbar	Nicht verfügbar	Nicht verfügbar
Wasserstoffperoxid	Hydrogen peroxide - 30%	33 ppm	170 ppm	330 ppm

Inhaltsstoff	Original IDLH	überarbeitet IDLH
Wasserstoffperoxid	75 ppm	75 [Unch] ppm

MATERIAL DATEN

8.2. Begrenzung und Überwachung der Exposition

8.2.1. Technische Kontrollmaßnahmen	<p>Lokale Absaugventilation ist normalerweise erforderlich. Wenn Gefahr einer übermäßigen Exposition besteht, tragen Sie ein entsprechend geprüftes Atemgerät. Für maximalen Schutz ist korrekter Sitz des Atemgerätes unbedingt erforderlich. Eine Art Atemgerät, mit Luftzufuhr (Supplied-air Type) kann unter speziellen Umständen erforderlich sein. Für maximalen Schutz ist korrekter Sitz des Atemgerätes unbedingt erforderlich. Ein anerkannter selbständiger Atmungsapparat (self contained breathing apparatus / SCBA) kann in einigen Situationen erforderlich sein. Stellen Sie sicher, dass die Ventilation im Lager oder in geschlossenen Lagerbereichen ausreichend ist. Die Luftverunreiniger, die am Arbeitsplatz erzeugt werden, besitzen unterschiedliche „Entweich“ -Geschwindigkeiten, die der Reihe nach die „Sicherungs-Geschwindigkeiten“ frischer zirkulierender Luft bestimmen. Diese ist wiederum erforderlich, um den Verunreiniger effektiv zu entfernen.</p>										
	<table border="1"> <tr> <td>Art der Verschmutzung</td> <td>Luftaustausch</td> </tr> <tr> <td>Lösemittel, Dämpfe, Entfettungsmittel, aus Tanks ausdampfend</td> <td>0.25-0.5 m/s (50-100 f/min)</td> </tr> <tr> <td>Aerosole, Dämpfe aus Abstichen unterbrochenes Befüllen von Behältern, langsame Bandförderung, Schweißen, Sprühnebel, galvanische Metaldämpfe, Beizen</td> <td>0.5-1 m/s (100-200 f/min)</td> </tr> <tr> <td>Direkter Sprühstrahl, Lackieranlagen Abfüllung von Fässern, Bandbefüllung, Stäube, Gasfreisetzung</td> <td>1-2.5 m/s (200-500 f/min)</td> </tr> <tr> <td>Schleifen, Sandstrahlarbeiten, durch Lüfter bewegte Stäube</td> <td>2.5-10 m/s (500-2000 f/min)</td> </tr> </table>	Art der Verschmutzung	Luftaustausch	Lösemittel, Dämpfe, Entfettungsmittel, aus Tanks ausdampfend	0.25-0.5 m/s (50-100 f/min)	Aerosole, Dämpfe aus Abstichen unterbrochenes Befüllen von Behältern, langsame Bandförderung, Schweißen, Sprühnebel, galvanische Metaldämpfe, Beizen	0.5-1 m/s (100-200 f/min)	Direkter Sprühstrahl, Lackieranlagen Abfüllung von Fässern, Bandbefüllung, Stäube, Gasfreisetzung	1-2.5 m/s (200-500 f/min)	Schleifen, Sandstrahlarbeiten, durch Lüfter bewegte Stäube	2.5-10 m/s (500-2000 f/min)
	Art der Verschmutzung	Luftaustausch									
	Lösemittel, Dämpfe, Entfettungsmittel, aus Tanks ausdampfend	0.25-0.5 m/s (50-100 f/min)									
	Aerosole, Dämpfe aus Abstichen unterbrochenes Befüllen von Behältern, langsame Bandförderung, Schweißen, Sprühnebel, galvanische Metaldämpfe, Beizen	0.5-1 m/s (100-200 f/min)									
	Direkter Sprühstrahl, Lackieranlagen Abfüllung von Fässern, Bandbefüllung, Stäube, Gasfreisetzung	1-2.5 m/s (200-500 f/min)									
Schleifen, Sandstrahlarbeiten, durch Lüfter bewegte Stäube	2.5-10 m/s (500-2000 f/min)										
<p>Innerhalb der Bereiche ist der angemessene Wert abhängig</p>											
<table border="1"> <tr> <td>Untere Grenze des Bereichs</td> <td>Obere Grenze des Bereichs</td> </tr> <tr> <td>1. Raumlufte strömt minimal</td> <td>1. Störende Luftströmungen</td> </tr> <tr> <td>2. Verschmutzungen geringer Toxizität störendes Ausmaß</td> <td>2. Verschmutzungen hoher Toxizität oder</td> </tr> <tr> <td>3. Unterbrochener, geringer Ausstoß</td> <td>3. Hoher Ausstoß</td> </tr> <tr> <td>4. Großer Abzug oder große Luftmengen in Bewegung</td> <td>4. Kleiner Abzug, nur örtliche Kontrolle</td> </tr> </table>	Untere Grenze des Bereichs	Obere Grenze des Bereichs	1. Raumlufte strömt minimal	1. Störende Luftströmungen	2. Verschmutzungen geringer Toxizität störendes Ausmaß	2. Verschmutzungen hoher Toxizität oder	3. Unterbrochener, geringer Ausstoß	3. Hoher Ausstoß	4. Großer Abzug oder große Luftmengen in Bewegung	4. Kleiner Abzug, nur örtliche Kontrolle	
Untere Grenze des Bereichs	Obere Grenze des Bereichs										
1. Raumlufte strömt minimal	1. Störende Luftströmungen										
2. Verschmutzungen geringer Toxizität störendes Ausmaß	2. Verschmutzungen hoher Toxizität oder										
3. Unterbrochener, geringer Ausstoß	3. Hoher Ausstoß										
4. Großer Abzug oder große Luftmengen in Bewegung	4. Kleiner Abzug, nur örtliche Kontrolle										
<p>Praktische Erfahrungen zeigen, dass die sich Luftgeschwindigkeit mit der Entfernung von der Öffnung einer Absaugeinrichtung sehr schnell (in einfachen Fällen mit dem Quadrat der Entfernung) verringert. Daher sollte die Strömungsgeschwindigkeit am Absaugsystem unter Bezugnahme auf die Verschmutzungsquelle reguliert werden. Die Strömungsgeschwindigkeit am Absauglüfter soll bei, z. B. Absaugung von Lösemitteln, die aus einem Tank entweichen, mindestens 1-2 m/s (200-400 f/min) in einer Entfernung von 2 Metern zur Absaugung betragen. Weitere mechanische Aspekte, die</p>											

Pola Office Liquid

	Leistungsdefizite innerhalb der Absauganlage verursachen, machen es notwendig die theoretische Strömungsgeschwindigkeit bei Installation und Gebrauch der Anlage mit dem Faktor 10 (oder mehr) zu multiplizieren.
8.2.2. Persönliche Schutzausrüstung	
Augenschutz/Gesichtsschutz tragen.	<ul style="list-style-type: none"> ▶ Schutzbrille mit Seitenschutz. ▶ Chemikalienschutzbrille. ▶ Gesichtsschutzschild kann als Ergänzungs- aber nie als Primärschutz für die Augen erforderlich sein. ▶ Kontaktlinsen können eine besondere Gefahr darstellen; weiche Kontaktlinsen können Reizmittel in sich aufnehmen und konzentrieren. Eine schriftliche Handlungsanweisung über das Tragen von Kontaktlinsen bzw. das Verbot der Verwendung von Kontaktlinsen sollte für jeden Arbeitsplatz bzw. jede Aufgabe erstellt werden. Diese Handlungsanweisung sollte auch eine Überprüfung der Kontaktlinsenabsorption und -aufnahme für die benutzten Arten von Chemikalien umfassen und eine Auflistung von Verletzungserfahrungen. Medizinisches Personal und Erste-Hilfe-Personal sollte im Herausnehmen von Kontaktlinsen ausgebildet sein und entsprechende Hilfsmittel sollten ständig bereit liegen. Im Falle von chemischer Beeinträchtigung der Augen, fangen Sie sofort an, die Augen auszuspülen und entfernen Sie Kontaktlinsen, sobald als möglich. Die Kontaktlinsen sollten beim ersten Anzeichen von Augenrötung- oder Augenentzündung entfernt werden. Kontaktlinsen sollten in einer sauberen Umgebung entfernt werden, erst nachdem die Arbeiter die Hände gründlich gewaschen haben. [CDC NIOSH Current Intelligence Bulletin 59]
Hautschutz	Siehe Handschutz nachfolgend
Hände / Füße Schutz	Chemikalienschutzhandschuhe tragen, z.B. aus PVC Sicherheitsschuhe oder Sicherheitsgummistiefel tragen.
Körperschutz	Siehe Anderer Schutz nachfolgend
Anderen Schutz	<ul style="list-style-type: none"> ▶ Arbeitsanzug. ▶ PVC Schürze. ▶ PVC Schutzanzug kann bei starker Exposition benötigt werden. ▶ Augenwaschstation. ▶ Sicherstellen, dass eine Sicherheitsdusche leicht zugänglich ist.
Gefährungen durch Wärme	Nicht verfügbar

Atemschutz

Typ B Filter mit ausreichender Kapazität (AS / NZS 1716 & 1715, entspricht EN 143:2000 und 149:2001, ANSI Z88 oder national)

Wo die Gas/Partikel-Konzentration in der Atmungszone den "Expositionsstandard" (oder ES) erreicht bzw. übersteigt, ist Atemschutz erforderlich. Das Ausmass des Schutzes variiert mit beiden, dem Gesichtsteil und der Filterklasse, die Art des Schutzes hängt vom Filtertyp ab.

Schutzfaktor	Halbmaske	Vollmaske	Elektrisch betriebenes Atemgerät
10 x ES	B-AUS	-	B-PAPR-AUS
50 x ES	-	B-AUS	-
100 x ES	-	B-2	B-PAPR-2 ^

^ - Vollgesicht

8.2.3. Begrenzung und Überwachung der Umweltexposition

siehe Abschnitt 12

ABSCHNITT 9 PHYSIKALISCHE UND CHEMISCHE EIGENSCHAFTEN

9.1. Angaben zu den grundlegenden physikalischen und chemischen Eigenschaften

Aussehen	Nicht verfügbar		
Physikalischer Zustand	Flüssige	Spezifische Dichte (Water = 1)	1.13
Geruch	Nicht verfügbar	Oktanol/Wasser-Koeffizient	Nicht verfügbar
Geruchsschwelle	Nicht verfügbar	Zündtemperatur (°C)	Nicht verfügbar
pH (wie geliefert)	Nicht verfügbar	Zersetzungstemperatur	Nicht verfügbar
Schmelzpunkt/Gefrierpunkt (° C)	Nicht verfügbar	Viskosität (cSt)	Nicht verfügbar
Anfangssiedepunkt und Siedebereich (° C)	Nicht verfügbar	Molekulargewicht (g/mol)	Nicht verfügbar
Flammpunkt (°C)	Nicht verfügbar	Geschmack	Nicht verfügbar
Verdampfungsgeschwindigkeit	Nicht verfügbar	Explosionsgefährliche Eigenschaften	Nicht verfügbar
Entzündlichkeit	Nicht verfügbar	Brandfördernde Eigenschaften	Nicht verfügbar
Obere Explosionsgrenze (%)	Nicht verfügbar	Surface Tension (dyn/cm or mN/m)	Nicht verfügbar
Untere Explosionsgrenze (%)	Nicht verfügbar	Flüchtige Komponente (%vol)	Nicht verfügbar
Dampfdruck (kPa)	Nicht verfügbar	Gasgruppe	Nicht verfügbar
Wasserlöslichkeit (g/L)	mischbar	pH-Wert einer Lösung (1%)	Nicht verfügbar

Pola Office Liquid

Dampfdichte (Air = 1)	Nicht verfügbar	VOC g/L	Nicht verfügbar
------------------------------	-----------------	----------------	-----------------

9.2. Sonstige Angaben

Nicht verfügbar

ABSCHNITT 10 STABILITÄT UND REAKTIVITÄT

10.1.Reaktivität	siehe Abschnitt 7.2
10.2.Chemische Stabilität	<ul style="list-style-type: none"> ▶ Unverträgliche Materialien. ▶ Produkt wird unter normalen Handhabungsbedingungen als stabil angesehen. ▶ Verlängerte Exposition entwickelt Hitze. ▶ Gefährliche Polymerisation wird nicht auftreten.
10.3. Möglichkeit gefährlicher Reaktionen	siehe Abschnitt 7.2
10.4. Zu vermeidende Bedingungen	siehe Abschnitt 7.2
10.5. Unverträgliche Materialien	siehe Abschnitt 7.2
10.6. Gefährliche Zersetzungsprodukte	siehe Abschnitt 5.3

ABSCHNITT 11 TOXIKOLOGISCHE ANGABEN

11.1. Angaben zu toxikologischen Wirkungen

Einatmen	Durch das Material kann bei empfindlichen Personen Atemwegsreizung ausgelöst werden. Der Körper reagiert auf diese Reizung mit später auftretenden Lungenschäden. Inhalation von größeren Mengen des Nebels/Dampfes kann durch Krämpfe, starke Reizung der Larynx und der Bronchien, Aspirationspneumonie und Lungenödem extrem gefährlich oder auch tödlich sein. Das Einatmen hoher Mengen von Nebel kann zu Kopfschmerzen, Schwindel, Erbrechen, Durchfall, Reizbarkeit, Schlaflosigkeit und zu extremen Lungenödemen führen. Systemische Vergiftung durch Wasserstoffperoxid Einatmung kann zu Zittern und Taubheit der Extremitäten, Krämpfe, Lungenödemen, Koma und Schock führen. Wasserstoffperoxid hat schlechte Wärmeigenschaften. Hohe Konzentrationen der Dämpfe oder des Nebels verursachen wahrscheinlich extreme Reizungen der Nase und Brust, Husten, Unwohlsein, Atemnot und eine Entzündung der Nase und des Rachens.
Einnahme	Versehentliches Verschlucken des Produktes kann die Gesundheit beeinträchtigen.
Hautkontakt	Das Produkt kann bei bestimmten Personen zu Hautentzündungen führen. Das Material kann nach längerer oder wiederholter Exposition Hautreizungen verursachen und kann eine Kontaktdermatitis (nicht-allergisch) produzieren. Diese Form der Dermatitis ist häufig durch Hautrötung (Erythem) und Schwellung der Epidermis gekennzeichnet. Histologisch kann es ein interzelluläres Ödem der schwammartigen Schicht (Spongios) und ein intrazelluläres Ödem der Epidermis sein.
Augen	Schwere Augenschäden durch Augenkontakt.
Chronisch	Langfristige Exposition zu Reizstoffen der Luftwege, kann möglicherweise zu Erkrankungen der Luftwege - verbunden mit Atmungsschwierigkeiten und damit verbundene körperlichen Problemen - hervorrufen. Die Akkumulierung der Substanz im menschlichen Körper ist wahrscheinlich und kann möglicherweise einige Bedenken hervorrufen, wenn man wiederholt oder langfristig der Substanz berufsbedingt ausgesetzt ist. Wiederholte oder längere Exposition zu Korrosionsmitteln kann Erosion der Zähne, entzündliche und geschwürartige Veränderungen im Mund und (in seltenen Fällen) Nekrose des Kiefers hervorrufen. Bronchiale Reizung mit Husten und häufige Anfälle von bronchialer Pneumonie können folgen. Störungen des Magen-Darm-Trakts können ebenfalls auftreten. Beständige Expositionen können Dermatitis und Konjunktivitis hervorrufen.

Pola Office Liquid	TOXIZITÄT	REIZUNG
	Nicht verfügbar	Nicht verfügbar
Wasserstoffperoxid	TOXIZITÄT	REIZUNG
	Dermal (Ratte) LD50: 3000-5480 mg/kg ^[1]	Nil reported
	Inhalative (Ratte) LC50: 2 mg/L/4H ^[2]	
	Oral (Ratte) LD50: 75 mg/kg ^[1]	
Legende:	1 Wert aus Europa ECHA registrierte Stoffe erhalten -.. Akute Toxizität 2 * Wert aus Herstellers SDB erhalten Wenn nicht anders angegeben werden Daten von RTECS - (Register of Toxic Effects of Chemical Substances) extrahiert	

WASSERSTOFFPEROXID	<p>Beim Durchsuchen der Literatur wurden keine signifikanten akuten toxikologischen Daten identifiziert.</p> <p>Asthma-ähnliche Symptome können für Monate oder selbst Jahre bestehen bleiben - selbst dann, wenn keine Exposition zu dem Material mehr besteht. Dies ist möglicherweise auf eine nicht-allergische Kondition - bekannt als "Reactive Airways Dysfunction Syndrome"(RADS)zurückzuführen. Dieses kann nach einer Exposition zu hohen Werten eines hochgradig reizenden Komponenten auftreten. Schlüsselkriterien für die Diagnose von RADS beinhalten das Nichtvorhandensein einer vorangegangenen Erkrankung der Atemorgane in einem nicht-atopischen Individuum mit plötzlichem Auftreten beharrlicher Asthma-ähnlicher Symptome innerhalb von Minuten bis Stunden nach einer dokumentierten Exposition zu dem Reizstoff. Ein umkehrbares Luftzug-Muster, am Spirometer, zusammen mit einer moderaten bis ernsthaften bronchialen Hyperreaktivität beim Methacholine-Stress-Test und das Fehlen einer minimalen lymphozytischen Entzündung, ohne Eosinophilie wurden ebenso zu den Diagnosekriterien von RADS hinzugefügt. RADS (oder Asthma) nach reizendem Einatmen ist eine nicht sehr häufig auftretende Störung, mit Werten, die sich auf die Konzentration und die Dauer der Exposition mit den reizenden Substanzen beziehen. Andererseits handelt es sich bei der industriellen Bronchitis um eine Störung, die aufgrund hochkonzentrierter Exposition einer reizenden Substanz (sehr häufig Feinstaub) auftritt. Sie ist vollständig wieder umkehrbar nach dem eine Exposition aufgehört hat. Die Störung wird durch Dyspnea, Husten und Schleimproduktion charakterisiert.</p> <p>Die Substanz wird durch das IARC als Gruppe 3 eingestuft: NICHT klassifizierbar hinsichtlich seiner Karzinogenizität am Menschen. Beweise der Karzinogenizität sind möglicherweise nicht ausreichend oder nur begrenzt durch Tierversuche verfügbar.</p>
---------------------------	---

akute Toxizität	☹	Karzinogenität	☹
------------------------	---	-----------------------	---

Pola Office Liquid

Hautreizung / Verätzung	✓	Fortpflanzungs-	⊗
Schwere Augenschäden / Reizung	✓	STOT - einmalige Exposition	⊗
Atemwegs-oder Hautsensibilisierung	⊗	STOT - wiederholte Exposition	⊗
Mutagenizität	⊗	Aspirationsgefahr	⊗

Legende: **✗** – Daten verfügbar, aber nicht die Kriterien für die Einstufung füllen
✓ – Klassifizierung erforderlich zur Verfügung zu stellen Daten
⊗ – Daten nicht verfügbar zu machen Klassifizierung

ABSCHNITT 12 UMWELTBEZOGENE ANGABEN

12.1. Toxizität

Inhaltsstoff	ENDPUNKT	Test-Dauer (Stunden)	Spezies	Wert	Quelle
Wasserstoffperoxid	LC50	96	Fisch	0.020mg/L	3
Wasserstoffperoxid	EC50	3	Nicht anwendbar	0.27mg/L	4
Wasserstoffperoxid	EC50	48	Schalentier	2.32mg/L	4
Wasserstoffperoxid	EC50	72	Nicht anwendbar	0.71mg/L	4
Wasserstoffperoxid	NOEC	192	Fisch	0.028mg/L	4

Legende: *Extracted from 1. IUCLID Toxicity Data 2. Europe ECHA Registered Substances - Ecotoxicological Information - Aquatic Toxicity 3. EPIWIN Suite V3.12 - Aquatic Toxicity Data (Estimated) 4. US EPA, Ecotox database - Aquatic Toxicity Data 5. ECETOC Aquatic Hazard Assessment Data 6. NITE (Japan) - Bioconcentration Data 7. METI (Japan) - Bioconcentration Data 8. Vendor Data*

NICHT in Kanalisation oder Oberflächenwasser einleiten.

12.2. Persistenz und Abbaubarkeit

Inhaltsstoff	Persistenz: Wasser/Boden	Persistenz: Luft
Wasserstoffperoxid	NIEDRIG	NIEDRIG

12.3. Bioakkumulationspotenzial

Inhaltsstoff	Bioakkumulation
Wasserstoffperoxid	NIEDRIG (LogKOW = -1.571)

12.4. Mobilität im Boden

Inhaltsstoff	Mobilität
Wasserstoffperoxid	NIEDRIG (KOC = 14.3)

12.5. Ergebnisse der PBT- und vPvB-Beurteilung

	P	B	T
Relevanten verfügbaren Daten	Nicht verfügbar	Nicht verfügbar	Nicht verfügbar
PBT Kriterien erfüllt?	Nicht verfügbar	Nicht verfügbar	Nicht verfügbar

12.6. Andere schädliche Wirkungen

Keine Daten verfügbar

ABSCHNITT 13 HINWEISE ZUR ENTSORGUNG

13.1. Verfahren der Abfallbehandlung



Produkt- / Verpackungsentsorgung	<p>Die Gesetzgebung, die die Anforderungen zur Abfallbeseitigung betrifft, kann möglicherweise von Land zu Land bzw. Staat oder der Gegend unterschiedlich sein. Jeder Anwender muß sich auf die jeweiligen Gesetze, die in deren Gebiet maßgeblich sind, beziehen.</p> <p>In manchen Gebieten müssen bestimmte Abfälle nachvollziehbar sein.</p> <p>Eine Hierarchie von Kontrollen scheint allgemein üblich zu sein - der Anwender sollte hinsichtlich folgender Punkte recherchieren:</p> <ul style="list-style-type: none"> ▸ Reduzierung ▸ Wiederverwendung ▸ Wiederverwertung (Recycling) ▸ Entsorgung (wenn alles andere ausfällt) <p>Dieses Material kann aufbereitet werden, wenn es nicht benutzt worden ist oder, wenn es nicht kontaminiert/verschmutzt worden ist, so daß es für seinen eigentlichen Einsatz nicht mehr geeignet ist. Sollte das Produkt kontaminiert sein, kann es möglicherweise durch Filtration, Destillation oder einigen anderen Methoden wieder zurückgewonnen werden.</p> <p>Man sollte die Lagerfähigkeit des Produktes - wenn man Entscheidungen dieser Art trifft - mit berücksichtigen. Man sollte ferner bedenken, daß sich die Eigenschaften eines Materials in Gebrauch verändern können, und Recycling bzw. Wiederverwendung sind möglicherweise nicht immer angebracht.</p> <p>Lassen Sie es NICHT zu, daß Reinigungswasser von Reinigungsaktionen oder von der Ausrüstung her in die Abflüsse gelangt.</p> <p>Es ist möglicherweise erforderlich, daß sämtliches Reinigungswasser zur Aufreinigung eingesammelt werden muß, bevor es entsorgt werden kann. In allen Fällen unterliegt eine Entsorgung via den Abwasserkanälen den örtlichen Regulierungen bzw. Gesetzen und diese sollten zuerst in Erwägung gezogen werden.</p> <p>Wo Zweifel bestehen, kontaktieren Sie die verantwortlichen Behörden.</p>
Abfallbehandlungsmöglichkeiten	Nicht verfügbar

Pola Office Liquid

Abwasserentsorgungsmöglichkeiten Nicht verfügbar

ABSCHNITT 14 ANGABEN ZUM TRANSPORT

Gefahrzettel

	 
Meeresschadstoff	NICHT

Landtransport (ADR)

14.1. UN-Nummer	2014										
14.2. Verpackungsgruppe	II										
14.3. Ordnungsgemäße UN-Versandbezeichnung	WASSERSTOFFPEROXID, WÄSSERIGE LÖSUNG mit mindestens 20 %, aber höchstens 60 % Wasserstoffperoxid (Stabilisierung nach Bedarf)										
14.4. Umweltgefahren	Nicht anwendbar										
14.5. Transportgefahrenklassen	<table border="1"> <tr> <td>Klasse</td> <td>5.1</td> </tr> <tr> <td>Nebengefahr</td> <td>8</td> </tr> </table>	Klasse	5.1	Nebengefahr	8						
Klasse	5.1										
Nebengefahr	8										
14.6. Besondere Vorsichtsmaßnahmen für den Verwender	<table border="1"> <tr> <td>Gefahrkennzeichen (Kemler-Zahl)</td> <td>58</td> </tr> <tr> <td>Klassifizierungscode</td> <td>OC1</td> </tr> <tr> <td>Gefahrzettel</td> <td>5.1+8</td> </tr> <tr> <td>Sonderbestimmungen</td> <td>Nicht anwendbar</td> </tr> <tr> <td>Begrenzte Menge</td> <td>1 L</td> </tr> </table>	Gefahrkennzeichen (Kemler-Zahl)	58	Klassifizierungscode	OC1	Gefahrzettel	5.1+8	Sonderbestimmungen	Nicht anwendbar	Begrenzte Menge	1 L
Gefahrkennzeichen (Kemler-Zahl)	58										
Klassifizierungscode	OC1										
Gefahrzettel	5.1+8										
Sonderbestimmungen	Nicht anwendbar										
Begrenzte Menge	1 L										

Luftransport (ICAO-IATA / DGR)

14.1. UN-Nummer	2014														
14.2. Verpackungsgruppe	II														
14.3. Ordnungsgemäße UN-Versandbezeichnung	WASSERSTOFFPEROXID, WÄSSERIGE LÖSUNG mit mindestens 20 %, aber höchstens 60 % Wasserstoffperoxid (Stabilisierung nach Bedarf)														
14.4. Umweltgefahren	Nicht anwendbar														
14.5. Transportgefahrenklassen	<table border="1"> <tr> <td>ICAO/IATA-Klasse</td> <td>5.1</td> </tr> <tr> <td>ICAO/IATA Nebengefahr</td> <td>8</td> </tr> <tr> <td>ERG-Code</td> <td>5C</td> </tr> </table>	ICAO/IATA-Klasse	5.1	ICAO/IATA Nebengefahr	8	ERG-Code	5C								
ICAO/IATA-Klasse	5.1														
ICAO/IATA Nebengefahr	8														
ERG-Code	5C														
14.6. Besondere Vorsichtsmaßnahmen für den Verwender	<table border="1"> <tr> <td>Sonderbestimmungen</td> <td>Nicht anwendbar</td> </tr> <tr> <td>Nur Fracht Verpackungs instruction</td> <td>554</td> </tr> <tr> <td>Nur Fracht Höchstmenge/Verpackung</td> <td>5 L</td> </tr> <tr> <td>Passagier- und Frachtflugzeug Verpackungs instruction</td> <td>550</td> </tr> <tr> <td>Maximale Menge / Verpackung bei Passagier- und Frachttransporte</td> <td>1 L</td> </tr> <tr> <td>Passagier- und Frachtflugzeug Begrenzte Mengen Verpackungsinstruction</td> <td>Y540</td> </tr> <tr> <td>Maximale Menge / Verpackung bei Passagier- und Frachttransporte mit begrenzter Menge</td> <td>0.5 L</td> </tr> </table>	Sonderbestimmungen	Nicht anwendbar	Nur Fracht Verpackungs instruction	554	Nur Fracht Höchstmenge/Verpackung	5 L	Passagier- und Frachtflugzeug Verpackungs instruction	550	Maximale Menge / Verpackung bei Passagier- und Frachttransporte	1 L	Passagier- und Frachtflugzeug Begrenzte Mengen Verpackungsinstruction	Y540	Maximale Menge / Verpackung bei Passagier- und Frachttransporte mit begrenzter Menge	0.5 L
Sonderbestimmungen	Nicht anwendbar														
Nur Fracht Verpackungs instruction	554														
Nur Fracht Höchstmenge/Verpackung	5 L														
Passagier- und Frachtflugzeug Verpackungs instruction	550														
Maximale Menge / Verpackung bei Passagier- und Frachttransporte	1 L														
Passagier- und Frachtflugzeug Begrenzte Mengen Verpackungsinstruction	Y540														
Maximale Menge / Verpackung bei Passagier- und Frachttransporte mit begrenzter Menge	0.5 L														

Seeschifftransport (IMDG-Code / GGVSee)

14.1. UN-Nummer	2014						
14.2. Verpackungsgruppe	II						
14.3. Ordnungsgemäße UN-Versandbezeichnung	WASSERSTOFFPEROXID, WÄSSERIGE LÖSUNG mit mindestens 20 %, aber höchstens 60 % Wasserstoffperoxid (Stabilisierung nach Bedarf)						
14.4. Umweltgefahren	Nicht anwendbar						
14.5. Transportgefahrenklassen	<table border="1"> <tr> <td>IMDG/GGVSee-Klasse</td> <td>5.1</td> </tr> <tr> <td>IMDG-Nebengefahr</td> <td>8</td> </tr> </table>	IMDG/GGVSee-Klasse	5.1	IMDG-Nebengefahr	8		
IMDG/GGVSee-Klasse	5.1						
IMDG-Nebengefahr	8						
14.6. Besondere Vorsichtsmaßnahmen für den Verwender	<table border="1"> <tr> <td>EMS-Nummer</td> <td>F-H, S-Q</td> </tr> <tr> <td>Sonderbestimmungen</td> <td>Nicht anwendbar</td> </tr> <tr> <td>Begrenzte Mengen</td> <td>1 L</td> </tr> </table>	EMS-Nummer	F-H, S-Q	Sonderbestimmungen	Nicht anwendbar	Begrenzte Mengen	1 L
EMS-Nummer	F-H, S-Q						
Sonderbestimmungen	Nicht anwendbar						
Begrenzte Mengen	1 L						

Binnenschifftransport (ADN)

14.1. UN-Nummer	2014
14.2. Verpackungsgruppe	II

Pola Office Liquid

14.3. Ordnungsgemäße UN-Versandbezeichnung	WASSERSTOFFPEROXID, WÄSSERIGE LÖSUNG mit mindestens 20 %, aber höchstens 60 % Wasserstoffperoxid (Stabilisierung nach Bedarf)	
14.4. Umweltgefahren	Nicht anwendbar	
14.5. Transportgefahrenklassen	5.1 8	
14.6. Besondere Vorsichtsmaßnahmen für den Verwender	Klassifizierungscode	OC1
	Sonderbestimmungen	Nicht anwendbar
	Begrenzte Mengen	1 L
	Benötigte Geräte	PP, EP
	Feuer Kegel Nummer	0

Massengutbeförderung gemäß Anhang II des MARPOL-Übereinkommens und gemäß IBC-Code

Nicht anwendbar

ABSCHNITT 15 RECHTSVORSCHRIFTEN**15.1. Vorschriften zu Sicherheit, Gesundheits- und Umweltschutz/spezifische Rechtsvorschriften für den Stoff oder das Gemisch****WASSERSTOFFPEROXID(7722-84-1) WURDE AUF DER FOLGENDEN REGULIERUNGSLISTE GEFUNDEN**

Deutschland Empfohlenen Grenzwerte - MAK-Werte (Englisch)

Deutschland Recommended Exposure Limits - MAK-Werte - Karzinogene

Deutschland Recommended Exposure Limits - MAK-Werte - Schwangerschaft Risk Group Klassifikationen & Keimzellenmutagene

Die EU-REACH-Verordnung (EG) 1907/2006 Anhang XVII Beschränkungen der Herstellung, des Inverkehrbringens und der Verwendung bestimmter gefährlicher Stoffe, Mischungen und Erzeugnisse

Die Europäische Union (EU) die Verordnung (EG) NR 1272/2008 über die Einstufung, Kennzeichnung und Verpackung von Stoffen und Gemischen - Anhang VI

Die Europäische Union (EU) in Anhang I der Richtlinie 67/548/EWG für die Einstufung und Kennzeichnung von Gefährlichen Stoffen - aktualisiert von ATP: 31

Europäische Union, European Inventory of existing Commercial Chemical Substances (EINECS) (Englisch)

Europäische Zollinventar chemischer Erzeugnisse ECICS (Englisch)

International Air Transport Association (IATA Dangerous Goods Regulations - Verbotliste-Passenger and Cargo Aircraft

Internationale Agentur für Krebsforschung (IARC) - Agenten durch die IARC klassifiziert

Dieses Sicherheitsdatenblatt entspricht dem folgenden EU-Gesetz und seinen Anpassungen - sofern zutreffend -: 67/548/EEC, 1999/45/EC, 98/24/EC, 92/85/EC, 94/33/EC, 91/689/EEC, 1999/13/EC, Verordnung (EU) Nr. 2015/830, Verordnung (EG) Nr. 1272/2008 und deren Änderungen sowie dem folgenden britischen Gesetz:

15.2. Stoffsicherheitsbeurteilung

Für weitere Informationen schauen Sie bitte in der Stoffsicherheitsbeurteilung und Expositionsszenarien von Ihrer Supply Chain falls vorhanden vorbereitet.

ECHA Zusammenfassung

Inhaltsstoff	CAS-Nummer	Indexnummer	ECHA-Dossier
Wasserstoffperoxid	7722-84-1	008-003-00-9	01-2119485845-22-XXXX
Harmonisierung (C & L Inventory)	Gefahrenklasse und-kategorie Code (s)	Piktogramm Signalwort Code (s)	Gefahrenhinweis Code (s)
1	Ox. Liq. 1, Acute Tox. 4, Skin Corr. 1A	GHS07, GHS05, GHS03, Dgr	H271, H302, H314, H332
2	Ox. Liq. 1, Acute Tox. 4, Skin Corr. 1A, Eye Dam. 1, STOT SE 3, Aquatic Chronic 3, Ox. Liq. 2, Acute Tox. 3, Flam. Liq. 2, Skin Corr. 1B, Acute Tox. 2, Met. Corr. 1, Aquatic Chronic 2, Not Classified, Skin Irrit. 2, Eye Irrit. 2	GHS05, GHS03, Dgr, GHS02, GHS06, GHS09, Wng	H271, H314, H335, H318, H225, H301, H330, H290

Harmonisierung Code 1 = Die häufigste Klassifizierung. Harmonisierung Code 2 = Die strengste Einstufung erfordert.

15.3. Einstufung von Stoffen und Gemischen in Wassergefährdungsklassen**ZUBEREITUNG IST WGK 1**

Name	WGK	Partitur	Quelle
WASSERSTOFFPEROXID	1		W: VwVwS

Nationale Inventar	Stellung
Australien - AICS	Y
Kanada - DSL	Y
Kanada - NDSL	N (Wasserstoffperoxid)
China - IECSC	Y
Europa - EINECS / ELINCS / NLP	Y
Japan - ENCS	Y
Korea - KECI	Y
Neuseeland - NZIoC	Y
Philippinen - PICCS	Y
USA - TSCA	Y

Pola Office Liquid

Legende:

Y = Alle Bestandteile sind im Inventar

N = nicht bestimmt oder ein oder mehrere Bestandteile sind nicht im Inventar und sind nicht von der Listung ausgenommen (siehe spezifische Inhaltsstoffe in Klammern)

ABSCHNITT 16 SONSTIGE ANGABEN

Volltext Risiko- und Gefahrencodes

H225	Flüssigkeit und Dampf leicht entzündbar.
H271	Kann Brand oder Explosion verursachen; starkes Oxidationsmittel.
H301	Giftig bei Verschlucken.
H302	Gesundheitsschädlich bei Verschlucken.
H330	Lebensgefahr bei Einatmen.
H332	Gesundheitsschädlich bei Einatmen.
R20/22	Gesundheitsschädlich beim Einatmen und Verschlucken.
R35	Verursacht schwere Verätzungen.
R5	Beim Erwärmen explosionsfähig.
R8	Feueregefahr bei Berührung mit brennbaren Stoffen.

Weitere Informationen

DSD / DPD Kennzeichnungselemente



Relevante Risikoerklärungen sind im Abschnitt 2.1 zu finden

Gefahrensymbole und -bezeichnungen für gefährliche Stoffe und Zubereitungen	Xi
---	----

SICHERHEITSHINWEIS

S02	Darf nicht in die Hände von Kindern gelangen.
S23	Gas/Rauch/Dampf/Aerosol nicht einatmen.
S26	Bei Berührung mit den Augen sofort gründlich mit Wasser abspülen und Arzt konsultieren.
S35	Abfälle und Behälter müssen in gesicherter Weise beseitigt werden.
S37	Geeignete Schutzhandschuhe tragen.
S39	Schutzbrille/Gesichtsschutz tragen.
S40	Fußboden und verunreinigte Gegenstände mit . . . reinigen (Material vom Hersteller anzugeben).
S46	Bei Verschlucken sofort ärztlichen Rat einholen und Verpackung oder Etikett vorzeigen.
S56	Dieses Produkt und seinen Behälter der Problemabfallentsorgung zuführen.
S64	Bei Verschlucken Mund mit Wasser ausspülen (nur wenn Verunfallter bei Bewusstsein ist).

Die Einstufung (Klassifikation) der Gemisch und seiner einzelnen Bestandteile beruft sich auf offizielle und maßgebende Quellen, sowie auf unabhängige Berichte durch das SDI Limited unter Verwendung vorhandener Literaturreferenzen.

Das (M)SDS ist ein Gefahren-Kommunikationswerkzeug und sollte in der Risikobeurteilung eines Produktes verwendet werden. Viele Faktoren bestimmen, ob die berichteten Risiken, Gefahren am Arbeitsplatz oder in anderen Umgebungen darstellen.

Die Risiken können durch Referenzen zu Expositions-Szenarien bestimmt werden. Das Ausmaß des Gebrauchs, die Häufigkeit des Einsatzes und gegenwärtige bzw. vorhandene technischen Kontrollen müssen mit in Erwägung gezogen werden.

Für detaillierte Information hinsichtlich Personenschutz-Ausrüstung, beziehen Sie sich auf die folgenden EU CEN Standards:

EN 166 - Persönlicher Augenschutz

EN 340 - Schutzkleidung

EN 374 - Schutzhandschuhe gegen Chemikalien und Mikroorganismen.

EN 13832 - Schuhe zum Schutz gegen Chemikalien

EN 133 - Geräte zum Atemschutz

Abkürzungen und Akronyme

PC – TWA: zulässige Konzentration- Häufigste Durchschnittszeit PC – STEL: zulässige Konzentration- Kurzzeitgrenzwert IARC: Internationale Agentur für Krebsforschung ACGIH: Amerikanische Konferenz der staatlich-industriellen Hygieniker STEL: Kurzzeitgrenzwert TEEL: Vorübergehender Notfallgrenzwert. IDLH: Unmittelbare Gefahr für Leben und Gesundheitskonzentration OSF: Geruchs Sicherheitsfaktor NOAEL: Ohne beobachtete schädigende Wirkung LOAEL: Niedrigste beobachtete schädigende Wirkung TLV: Maximum Grenzwert LOD: Nachweisgrenze OTV: Geruchsschwellen Wert BCF: Biokonzentrationsfaktoren BEI: Biologischer Expositions- Index

Die hier aufgeführten Informationen sind nach bestem Wissen und Gewissen erstellt worden. Wir geben jedoch keinerlei ausdrückliche oder implizierte Garantie über die Richtigkeit der Angaben oder die Ergebnisse aus deren Nutzung.