

GEBRAUCHSANWEISUNG

PERIODONTALE/ENDODONTALE SPÜLSONDEN

1) INDIKATIONEN

Die Instrumente / Produkte dürfen nur von qualifizierten Personen in Zahnarztpraxen und Krankenhäusern verwendet werden.

Anwendungsgebiet: ProRinse® ist zur Spülung von periodontalen Taschen und Wurzelkanälen vorgesehen.

2) KONTRAINDIKATIONEN

Keine bekannt.

3) WARNHINWEISE

Steril, es sei denn die Sicherungsversiegelung ist gebrochen und eine einzelne Kassette ist geöffnet oder beschädigt. Die einzelnen Kassettenpackungen vor Verwendung auf! Unversehrtheit der Versiegelung prüfen. Nicht verwenden, wenn die Sicherungsversiegelung aufgebrochen ist oder die Kassette geöffnet wurde oder beschädigt ist.

Die Sonde beim Gebrauch nicht um mehr als 25° biegen.

NUR ZUM EINMALIGEN GEBRAUCH. Bei mehrfachem Gebrauch besteht ein Keimübertragungsrisiko für den Anwender und den Patienten. **VOR VERWENDUNG NICHT STERILISIEREN.** Das Produkt ist steril. Bei erneuter Sterilisation kann sich die Sonde während der Verwendung von der Hülse trennen.

4) VORSICHTSHINWEISE

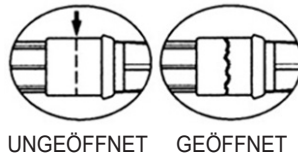
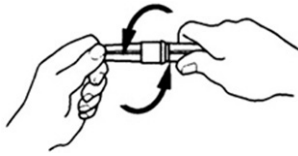
Den Schutz erst unmittelbar vor Gebrauch von der Sonde abnehmen, um Nadelstiche zu verhüten. Die Schutzhülle aufbewahren, damit die Nadel nach dem Gebrauch entfernt und in einem zugelassenen Behälter für scharfe Gegenstände entsorgt werden kann.

5) NEBENWIRKUNGEN

Keine bekannt.

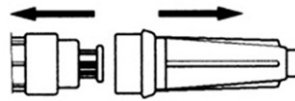
6) SCHRITT-FÜR-SCHRITT-ANWEISUNGEN

- 1) Die Nadelkassette in den Händen halten und gegeneinander drehen. Die Sicherungsversiegelung reißt auf.

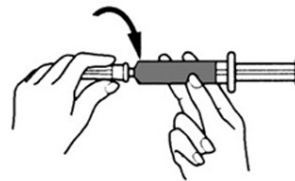


 **WICHTIG!**
NICHT VERBIEGEN ODER ABRÜCKEN

- 2) Nach dem Drehen die Kappe in gerader Richtung von der Mantelkassette abziehen. Den Nadelschutz erst unmittelbar vor Gebrauch von der Sonde abnehmen.



- 3) ANBRINGEN DER NADEL: die Nadel an der Schutzhülle anfassen und an der Luer-Spitze befestigen. 3-ml-Spritze verwenden. **Eindreihen, bis sie völlig befestigt ist.** Sicherstellen, dass die Spitze vor dem Gebrauch sicher befestigt ist.



- 4) Die Schutzhülle entfernen und aufbewahren, damit die Nadel nach dem Gebrauch entfernt werden kann.
5) Nach dem Gebrauch in einem zugelassenen Behälter für scharfe Gegenstände entsorgen.

7) REINIGUNG, DESINFEKTION UND STERILISATION

Nicht anwendbar.

8) HALTBARKEIT

Produkt 5 Jahre ab Herstellungsdatum haltbar.

Symbole	DE
	Nur zum Einmalgebrauch
	Vorsicht: siehe Gebrauchsanweisung
	Offene Packungen werden nicht ersetzt
	Nicht, wenn Siegel gebrochen verwenden
	Sterilisiert durch Bestrahlung
	Sterilisiert durch Ethylenoxid
	Hersteller

Hersteller



Maillefer Instruments Holding Sàrl
 Chemin du Verger, 3
 CH-1338 Ballaigues
 Schweiz
www.dentsplymaillefer.com